

TERRA

SCREEN OF 4%
H 89 MM - H 127 MM - H 267 CM




IGNIFUGO




VERTICALI




2044



2175



50265



50272



2171



2012




2135



50690



SCREEN OF 4%
H 89 MM
H 127 MM
H 267 CM



INFORMAZIONI TECNICHE

ALTEZZA	89 mm - 127 mm - 267 cm
(OF) FATTORE DI APERTURA	4 %
PESO TOTALE	420 g/m ² (EN ISO 2286-2)
SPESSORE	0,45 mm
COMPOSIZIONE	100 % PES SPALMATO PVC
COMPORAMENTO ALLA FIAMMA	IGNIFUGO

COLORE	TS%	RS%	AS%	G.TOTi* VETRO C	G.TOTi* VETRO D
2044	19	68	13	0,24	0,11
2175	19	65	16	0,28	0,14
50265	9	49	42	0,35	0,18
50272	12	55	33	0,32	0,16
2171	8	41	51	0,38	0,20
2012	7	30	63	0,43	0,24
2135	11	46	43	0,36	0,19
50690	17	73	10	0,45	0,10

Proprietà solari secondo EN 14501

TS: Trasmissione solare
RS: Riflessione solare
AS: Assorbimento solare
GTOTi: Fattore solare interno

*Definito con il metodo UNI EN 52022-3,
utilizzando il vetro di tipo "C": vetro doppio isolante con deboli emissioni sul lato 3 (4+16+4; riempimento con gas Argon)
g=0,59-U=1,2,
utilizzando il vetro di tipo "D": vetro doppio isolante con deboli emissioni sul lato 2 (4+16+4; riempimento con gas Argon)
g=0,32-U=1,1.